

## ネットで簡単ダウンロード出願について (NEW)

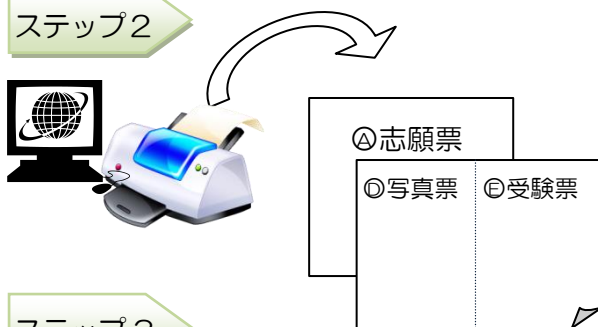
インターネット環境が使えるPCがあれば、どこからでも簡単に募集要項などをダウンロードして、出願することが出来るようになりました。

### 参考イメージ

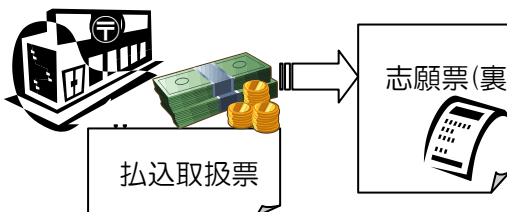
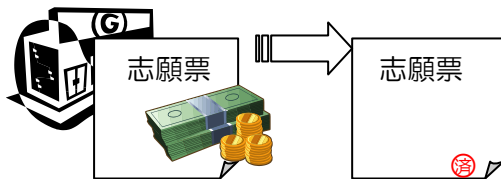
#### ステップ1



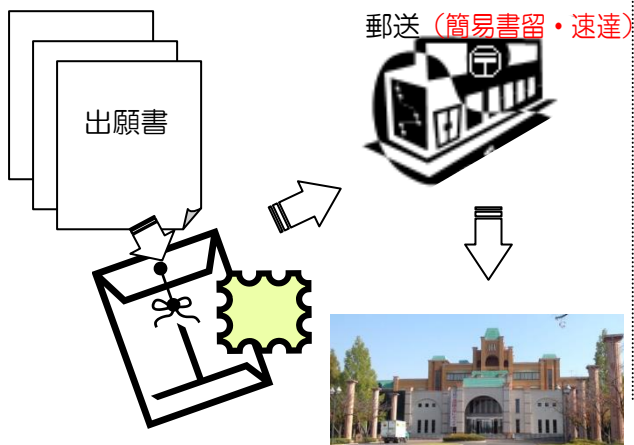
#### ステップ2



#### ステップ3



#### ステップ4



### 手順説明

#### ステップ1

インターネットが使える環境のPCから、平成国際大学のホームページ (<http://www.hiu.ac.jp/>) を開き、トップページの「入学案内」をクリック。

#### ステップ2

「入学案内」のページから、「募集要項」をクリックし、出願要件などを確認。志願書類等を印刷して、書類を完成させる。

#### ステップ3

銀行振り込みを利用する場合には、志願票④についている振込依頼書。郵便振替を利用する場合には、払込取扱票にて受験料を納入する。  
※郵便振替を利用した場合は、返却された郵便振替払込受付証明書を志願票の裏面に貼る。

#### ステップ4

角2サイズの封筒に出願書類入れて、「入学願書提出用封筒宛名印刷」をクリックし、封筒の表面に貼り付けて、試験区分、〒住所、氏名を空欄に記入する。出願に必要な書類の準備が完了したら、もう一度確認して、郵便局から簡易書留・速達(赤字)で発送する。

出願完了