

# 平成国際大学

令和4年度

## 財務状況

学校法人 佐藤栄学園

# 資 料

- 資金収支計算書
- 事業活動収支計算書
- 事業活動収入構成比率
- 事業活動支出構成比率
- 学生数と学生生徒等納付金の推移
- 入学定員充足率(平成30年度～令和4年度)
- 収容定員充足率(平成30年度～令和4年度)
- 平成国際大学の各種比率
- 平成国際大学の財務状況

大学における  
資金収入

# 資金収支計算書

大学における  
資金支出

部門別内訳表  
より抜粋

令和4年4月1日から 令和5年3月31日まで

(単位:千円)

	収入の部				支出の部				
	科 目	法 学 部	ス ポー ツ 健康学部		計	科 目	法 学 部	ス ポー ツ 健康学部	計
	学生生徒等納付金収入	810,200	458,935	1,269,135		人 件 費 支 出	521,704	233,046	754,750
	手 数 料 収 入	10,119	5,807	15,926		教 育 研 究 経 費 支 出	277,974	150,993	428,967
	寄 付 金 収 入	7,276	3,618	10,894		管 理 経 費 支 出	53,579	27,721	81,300
	補 助 金 収 入	96,185	58,222	154,407		借 入 金 等 利 息 支 出	0	0	0
	資 産 売 却 収 入	194	0	194		借 入 金 等 返 済 支 出	0	0	0
	付 随 事 業 ・ 収 益 事 業 収 入	111	21	132		施 設 関 係 支 出	22,373	0	22,373
	受 取 利 息 ・ 配 当 金 収 入	1,026	525	1,551		設 備 関 係 支 出	42,574	970	43,544
	雑 収 入	10,567	10,403	20,970					
	<b>収 入 の 部 合 計</b>	<b>935,678</b>	<b>537,531</b>	<b>1,473,209</b>		<b>支 出 の 部 合 計</b>	<b>918,204</b>	<b>412,730</b>	<b>1,330,934</b>

**収支差額 1,473,209千円 - 1,330,934千円 = 142,275千円**

※1. 補助金収入の主なものは、国庫補助金収入(経常費補助金 96,895千円)となります。

# 事業活動収支計算書(教育活動収支・教育活動外収支)

令和4年4月1日から 令和5年3月31日まで

(単位:千円)

		科 目	金 額			科 目	金 額
教育活動収支	事業活動収入の部	学生生徒等納付金	1,269,135	事業活動支出の部	人 件 費	775,241	
		手 数 料	15,926		教 育 研 究 経 費	576,105	
		寄 付 金	11,178		内(減価償却額)	( 146,149 )	
		経常費等補助金	154,408		管 理 経 費	110,239	
		付随事業収入	132		内(減価償却額)	( 28,908 )	
		雑 収 入	28,001		徴 収 不 能 額 等	0	
		教育活動収入計	1,478,780		教 育 活 動 支 出 計	1,461,585	
				教 育 活 動 収 支 差 額	17,195		
		科 目	金 額			科 目	金 額
教育活動外収支	事業活動収入の部	受取利息・配当金	1,551	事業活動支出の部	借入金等利息	0	
		その他の教育活動外収入	0		その他の教育活動外支出	0	
		教育活動外収入計	1,551		教 育 活 動 外 支 出 計	0	
				教 育 活 動 外 収 支 差 額	1,551		
				経 常 収 支 差 額	18,746		

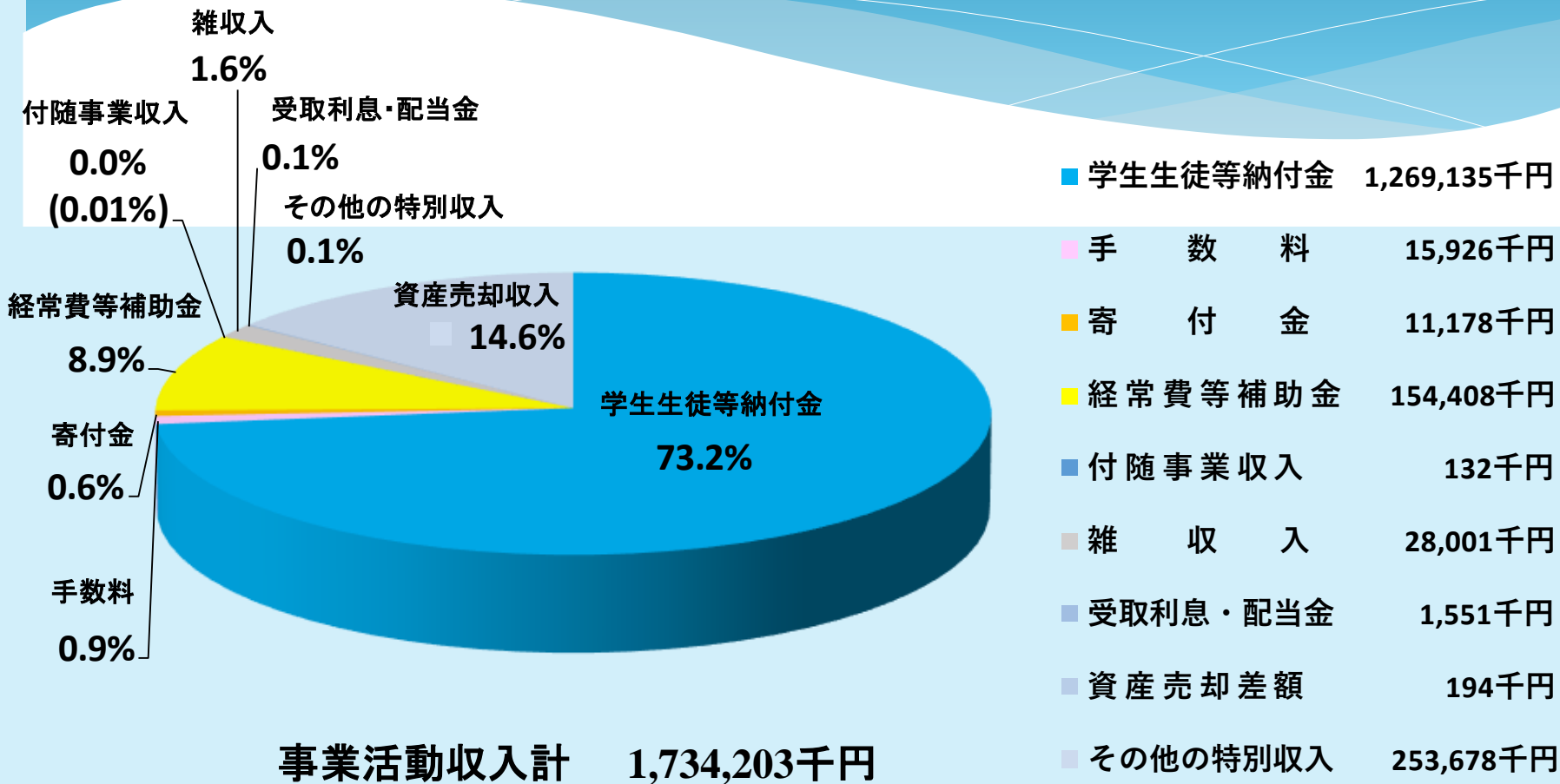
# 事業活動収支計算書(特別収支)

令和4年4月1日から 令和5年3月31日まで

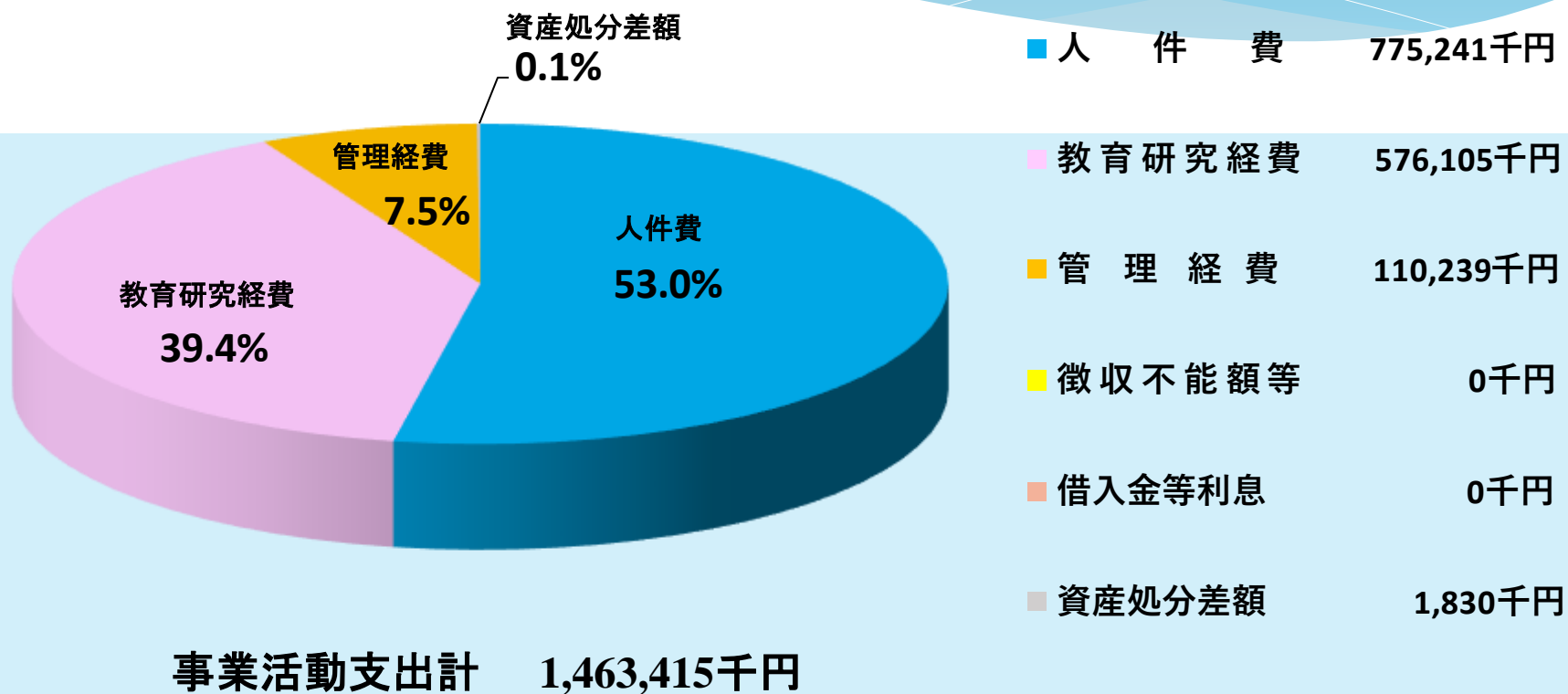
(単位:千円)

		科 目	金 額			科 目	金 額
特 別 収 支	事業活動収入の部	資 産 売 却 差 額	194	事業活動支出の部	資 産 処 分 差 額	1,830	
		そ の 他 の 特 別 収 入	253,678		そ の 他 の 特 別 支 出	0	
		特 別 収 入 計	253,872		特 別 支 出 計	1,830	
				特 別 収 支 差 額	252,042		
				基本金組入前当年度収支差額	270,788		
				基本金組入額合計	△ 316,283		
				当 年 度 収 支 差 額	△ 45,495		
				事 業 活 動 収 入 計	1,734,203		
				事 業 活 動 支 出 計	1,463,415		

# 事業活動収入構成比率



# 事業活動支出構成比率



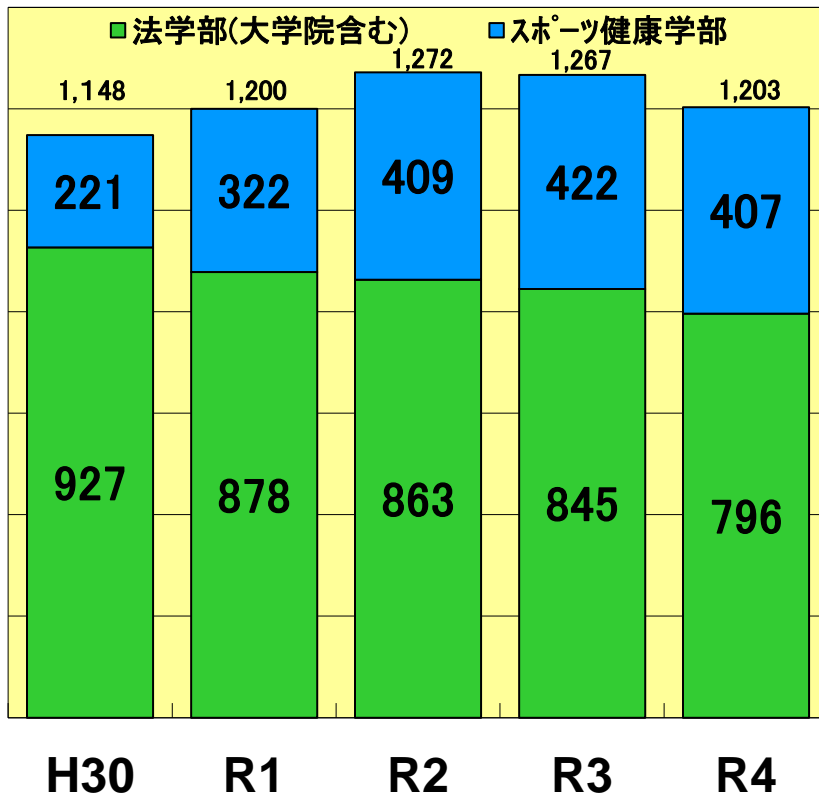
# 学生数と学生納付金の推移

学生数(大学院含)  
各年度5月1日現在

学生納付金  
(大学院含)

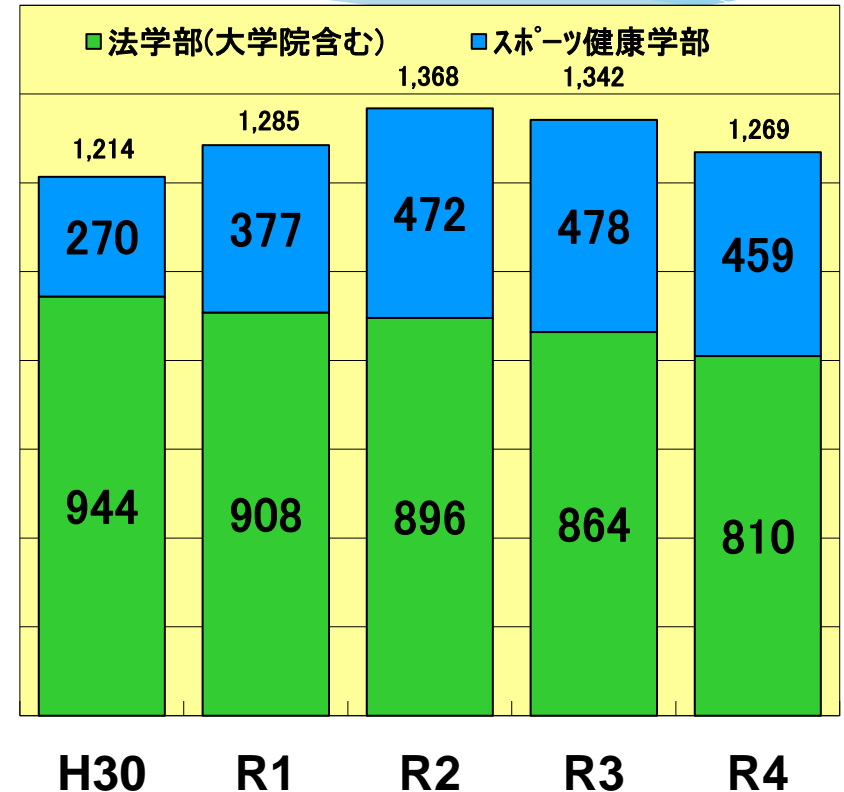
人数

(単位:名)



金額

(単位:百万円)





# 入学定員充足率（平成30年度～令和4年度）

入学定員数と実入学者数  
各年度5月1日現在

法学部

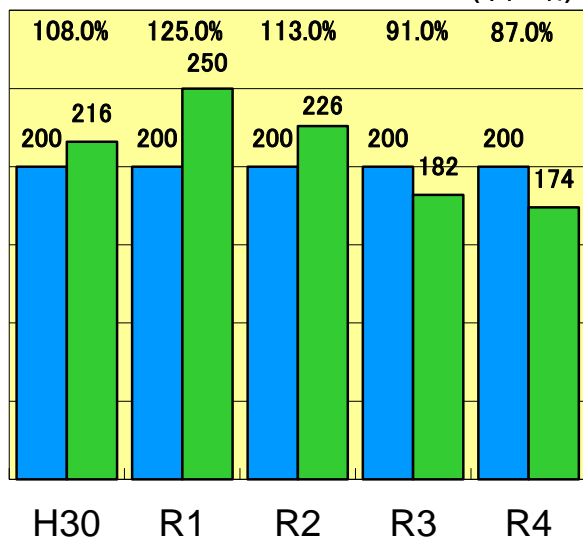
スポーツ健康学部

大学院

人数

■入学定員数 ■実入学者数

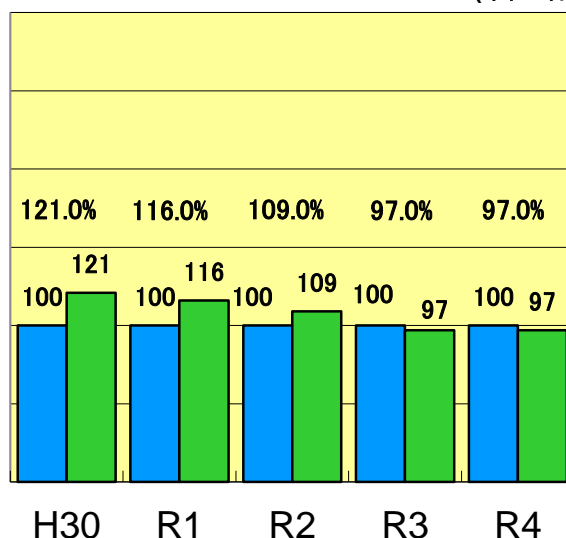
(単位:名)



人数

■入学定員数 ■実入学者数

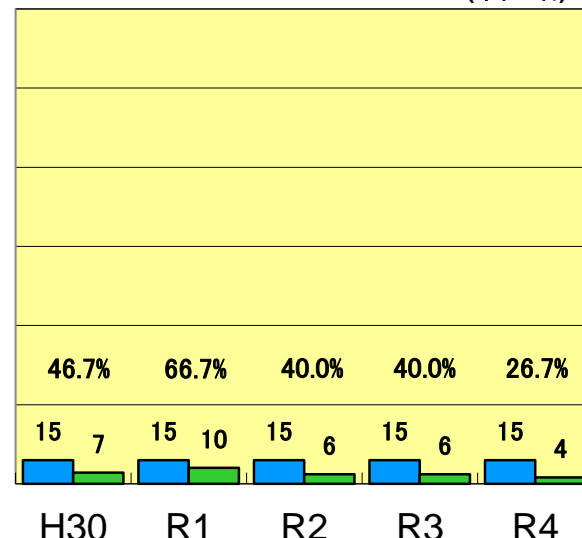
(単位:名)



人数

■入学定員数 ■実入学者数

(単位:名)



# 収容定員充足率（平成30年度～令和4年度）

収容定員数と実員数  
各年度5月1日現在

法学部

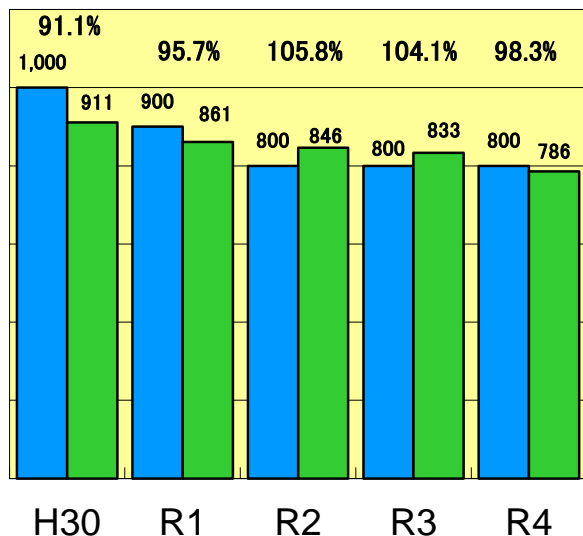
スポーツ健康学部

大学院

人数

■ 収容定員数 ■ 実員数

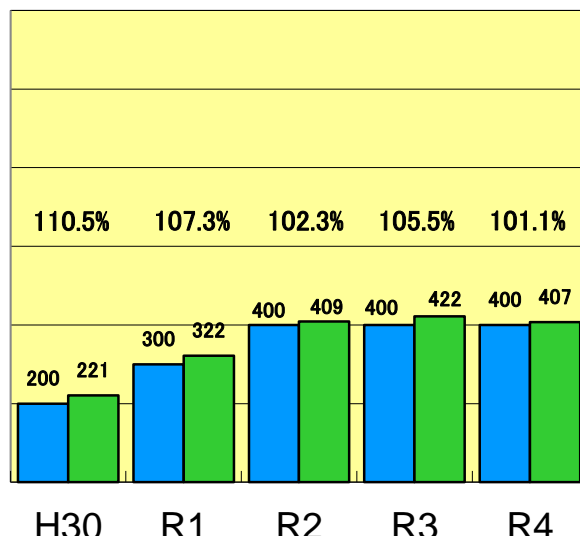
(単位:名)



人数

■ 収容定員数 ■ 実員数

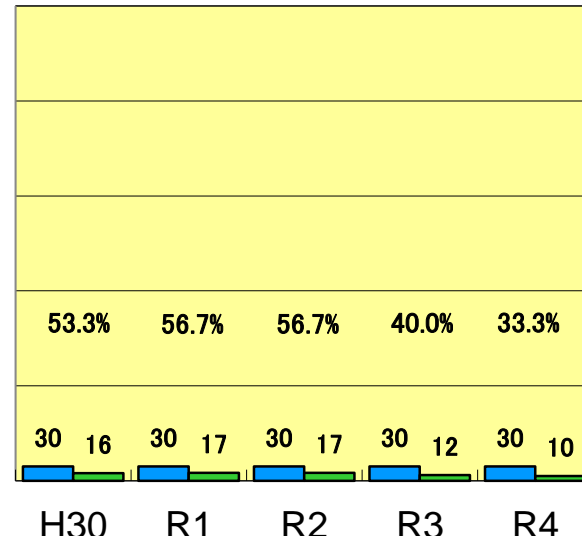
(単位:名)



人数

■ 収容定員数 ■ 実員数

(単位:名)



# 平成国際大学の各種比率

比率名	各種比率の算出方法	評価	令和4年度	令和3年度	令和2年度	令和元年度	平成30年度
人件費比率	$\frac{\text{人件費}}{\text{経常収入}}$	↓	52.4%	51.6%	50.9%	51.5%	53.9%
人件費依存率	$\frac{\text{人件費}}{\text{学生生徒納付金}}$	↓	61.1%	60.5%	60.1%	59.4%	62.0%
教育研究経費比率	$\frac{\text{教育研究経費}}{\text{経常収入}}$	↑	38.9%	31.2%	33.3%	29.2%	31.8%
管理経費比率	$\frac{\text{管理経費}}{\text{経常収入}}$	↓	7.4%	6.9%	5.7%	7.4%	7.1%
事業活動収支差額比率	$\frac{\text{基本金組入前当年度収支差額}}{\text{事業活動収入}}$	↑	15.6%	10.3%	9.6%	13.4%	7.1%
学生生徒等納付金比率	$\frac{\text{学生生徒等納付金}}{\text{経常収入}}$	—	85.7%	85.3%	84.6%	86.7%	86.9%
経常補助金比率	$\frac{\text{教育活動収支の補助金}}{\text{経常収入}}$	↑	10.4%	10.1%	8.2%	6.4%	7.8%
経常収支差額比率	$\frac{\text{経常収支差額}}{\text{経常収入}}$	↑	1.3%	10.0%	9.6%	11.6%	6.9%

※ 評価【↑高い値が良い】【↓低い値が良い】【—どちらともいえない】

# 平成国際大学の財務状況

令和4年度の学生数は、法学部（大学院含む）796名、スポーツ健康学部407名、総数1,203名、教職員数147名（令和4年5月1日現在）となりました。

令和4年度の決算は、令和3年度に引き続き新型コロナウイルス感染症の関係で、少なからず財務にも影響がありましたが、特に大きな問題もなく無事終了致しました。なお、財務状況につきましては、次のとおりとなります。

## （1）資金収支計算書

収入の部の主なものは、学生生徒等納付金収入と補助金収入であり、学生生徒等納付金収入は1,269,135千円、学生数1,203名（5月1日現在 大学院含む）学生1人当たり約1,055千円となり、補助金収入の内経常費補助金は96,895千円、学生1人当たり約80千円となります。手数料収入、寄付金収入、雑収入等全体を含めた収入の部合計は1,473,209千円となりました。

支出の部は、人件費支出は754,750千円、教職員数147名（5月1日現在）、教育研究経費支出は428,967千円、管理経費支出は81,300千円、施設関係支出、設備関係支出等全体を含めた支出の部合計は1,330,934千円となり、収支差額は142,275千円となりました。

## （2）事業活動収支計算書

教育活動収支の事業活動収入は、学生生徒等納付金、経常費等補助金、雑収入等合計で1,478,780千円、事業活動支出は、人件費、教育研究経費、管理経費等合計で1,461,585千円となり、教育活動収支差額は17,195千円となりました。

教育活動外収支の事業活動収入は、受取利息・配当金1,551千円、事業活動支出は0円となり、教育活動外収支差額は1,551千円となりました。また、大学の経常的な事業活動が安定的であるかを判断するための経常収支差額は18,746千円となりました。

特別収支の事業活動収入は、資産売却差額、その他の特別収入（施設設備寄付金、現物寄付、施設設備補助金）253,678千円、事業活動支出は資産処分差額1,830千円となり、特別収支差額は252,042千円となりました。

事業活動収入計と事業活動支出計の差額が基本金組入前当年度収支差額となり、損益計算書に置きかえた場合、プラスであれば当期利益、マイナスであれば当期損失と考えられます。本大学の基本金組入前当年度収支差額は270,788千円のプラスとなりました。

今年度の決算における特別な要因としましては、サトエ記念美術博物館の解散に伴う残余財産の受入れを行いました。特別収支の事業活動収入253,872千円のうち、251,503千円が現物寄付として含まれております。