

平成国際大学

令和3年度

財務状況

学校法人 佐藤栄学園

資 料

- 資金収支計算書
- 事業活動収支計算書
- 事業活動収入構成比率
- 事業活動支出構成比率
- 学生数と学生納付金の推移
- 入学定員充足率(平成29年度～令和3年度)
- 収容定員充足率(平成29年度～令和3年度)
- 平成国際大学の各種比率
- 平成国際大学の財務状況

大学における
資金収入

資金収支計算書

大学における
資金支出

部門別内訳表
より抜粋

令和3年4月1日から 令和4年3月31日まで

(単位:千円)

	収入の部				支出の部				
	科 目	法 学 部	ス ポー ツ 健康学部		計	科 目	法 学 部	ス ポー ツ 健康学部	計
	学生生徒等納付金収入	864,354	478,066	1,342,420		人 件 費 支 出	546,343	238,779	785,122
	手 数 料 収 入	11,504	6,072	17,576		教 育 研 究 経 費 支 出	213,786	115,438	329,224
	寄 付 金 収 入	6,510	2,952	9,462		管 理 経 費 支 出	50,819	29,468	80,287
	補 助 金 収 入	106,929	54,498	161,427		借 入 金 等 利 息 支 出	0	0	0
	資 産 売 却 収 入	0	0	0		借 入 金 等 返 済 支 出	0	0	0
	付随事業・収益事業収入	2,833	1,061	3,894		施 設 関 係 支 出	45,807	0	45,807
	受取利息・配当金収入	918	458	1,376		設 備 関 係 支 出	18,049	2,599	20,648
	雑 収 入	35,255	4,432	39,687					
	収入の部合計	1,028,303	547,539	1,575,842		支出の部合計	874,804	386,284	1,261,088

収支差額 1,575,842千円 - 1,261,088千円 = 314,754千円

※1. 補助金収入の主なものは、国庫補助金収入(経常費補助金 106,380千円)となります。

事業活動収支計算書(教育活動収支・教育活動外収支)

令和3年4月1日から 令和4年3月31日まで

(単位:千円)

		科 目	金 額			科 目	金 額
教育活動収支	事業活動収入の部	学生生徒等納付金	1,342,420	事業活動支出の部	人 件 費	812,186	
		手 数 料	17,576		教 育 研 究 経 費	491,329	
		寄 付 金	10,070		内(減価償却額)	(162,102)	
		経常費等補助金	159,470		管 理 経 費	107,813	
		付随事業収入	3,185		内(減価償却額)	(27,524)	
		雑 収 入	39,687		徴収不能額等	4,376	
		教育活動収入計	1,572,408		教育活動支出計	1,415,704	
				教育活動収支差額	156,704		
		科 目	金 額			科 目	金 額
教育活動外収支	事業活動収入の部	受取利息・配当金	1,376	事業活動支出の部	借入金等利息	0	
		その他の教育活動外収入	0		その他の教育活動外支出	0	
		教育活動外収入計	1,376		教育活動外支出計	0	
				教育活動外収支差額	1,376		
				経常収支差額	158,080		

事業活動収支計算書(特別収支)

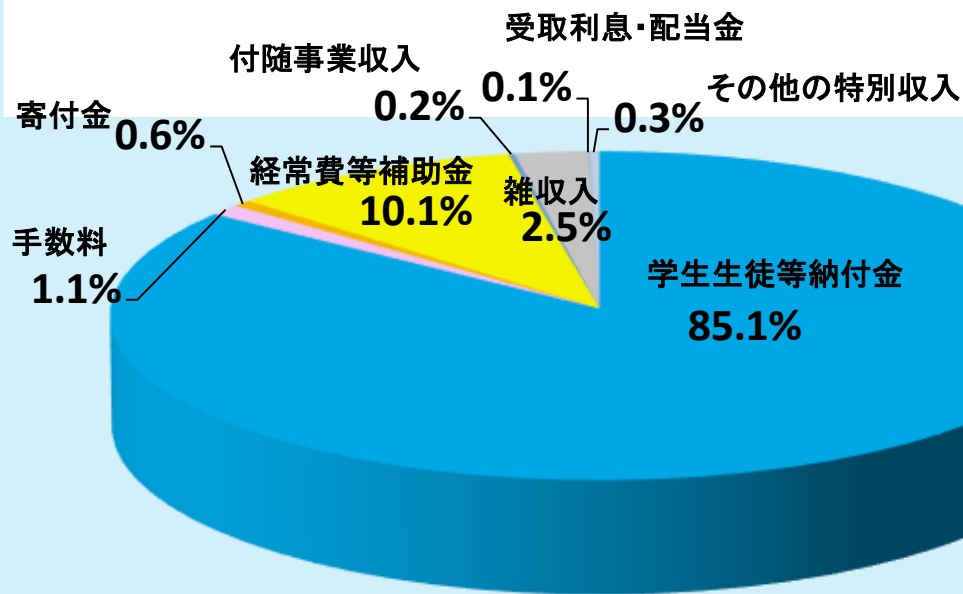
令和3年4月1日から 令和4年3月31日まで

(単位:千円)

		科目	金額			科目	金額
特別 収 支	事業 活動 収入 の 部	資産売却差額	0	事業 活動 支出 の 部	資産処分差額	903	
		その他の特別収入	4,861		その他の特別支出	0	
		特別収入計	4,861		特別支出計	903	
				特別収支差額	3,958		
				基本金組入前当年度収支差額	162,038		
				基本金組入額合計	△15,495		
				当年度収支差額	146,543		

事業活動収入計	1,578,645
事業活動支出計	1,416,607

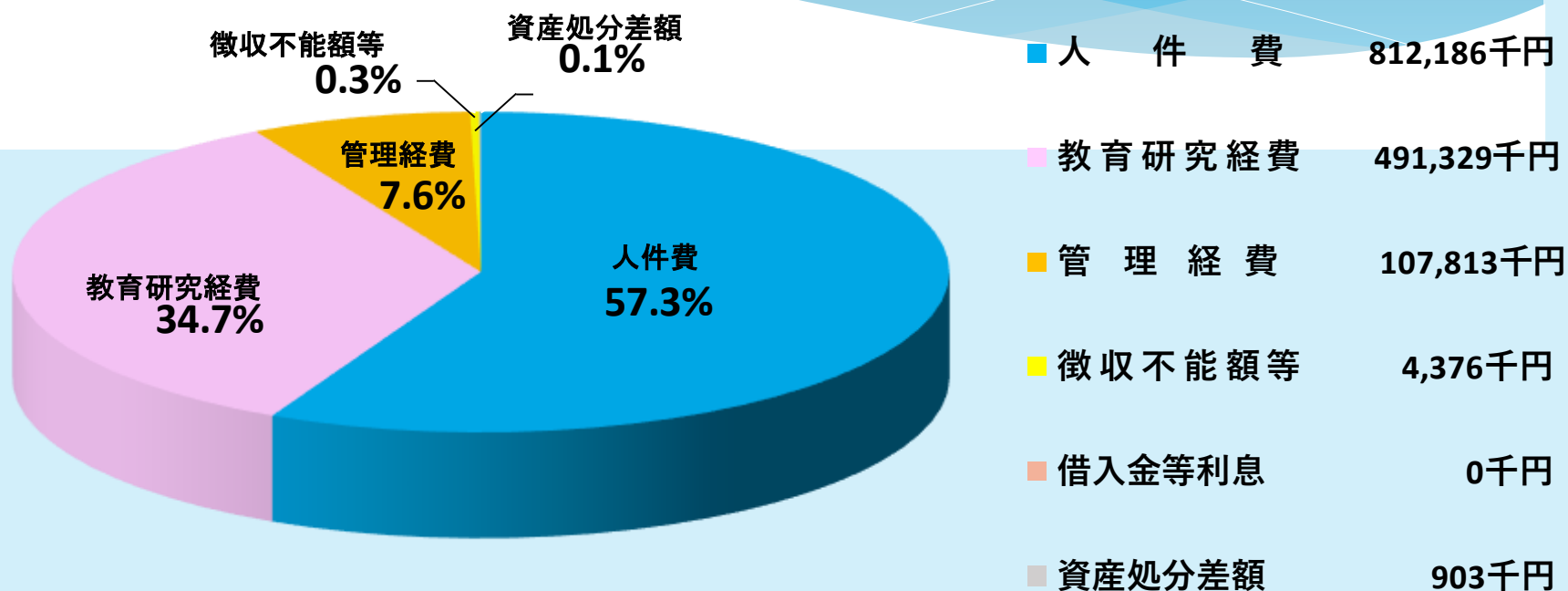
事業活動収入構成比率



■ 学生生徒等納付金	1,342,420千円
■ 手数料	17,576千円
■ 寄付金	10,070千円
■ 経常費等補助金	159,470千円
■ 付随事業収入	3,185千円
■ 雑収入	39,687千円
■ 受取利息・配当金	1,376千円
■ その他の特別収入	4,861千円

事業活動収入計 1,578,645千円

事業活動支出構成比率



事業活動支出計 1,416,607千円

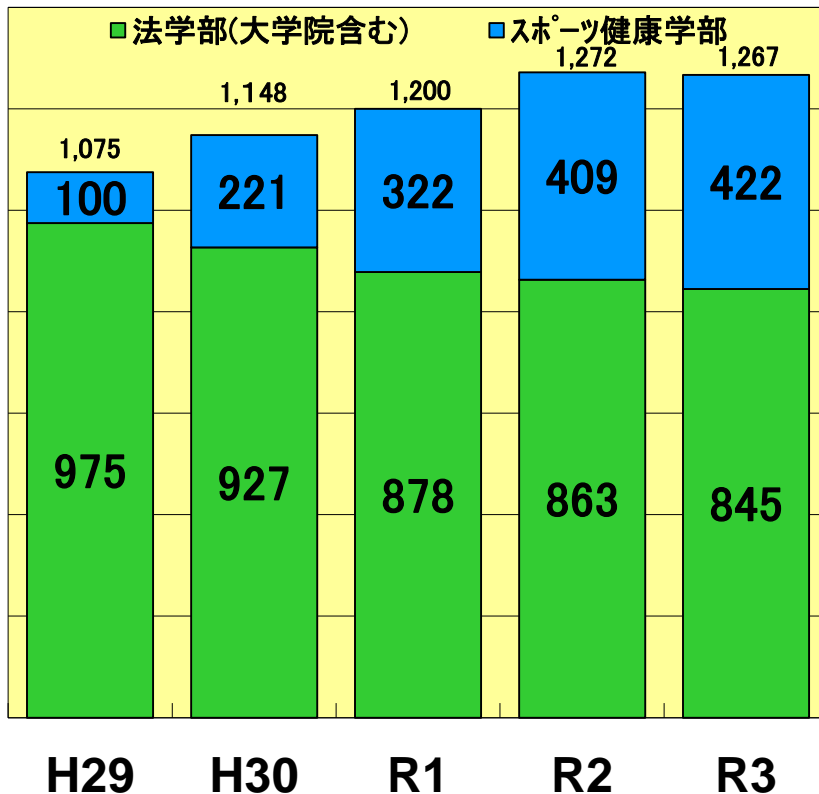
学生数と学生納付金の推移

学生数(大学院含)
各年度5月1日現在

学生納付金
(大学院含)

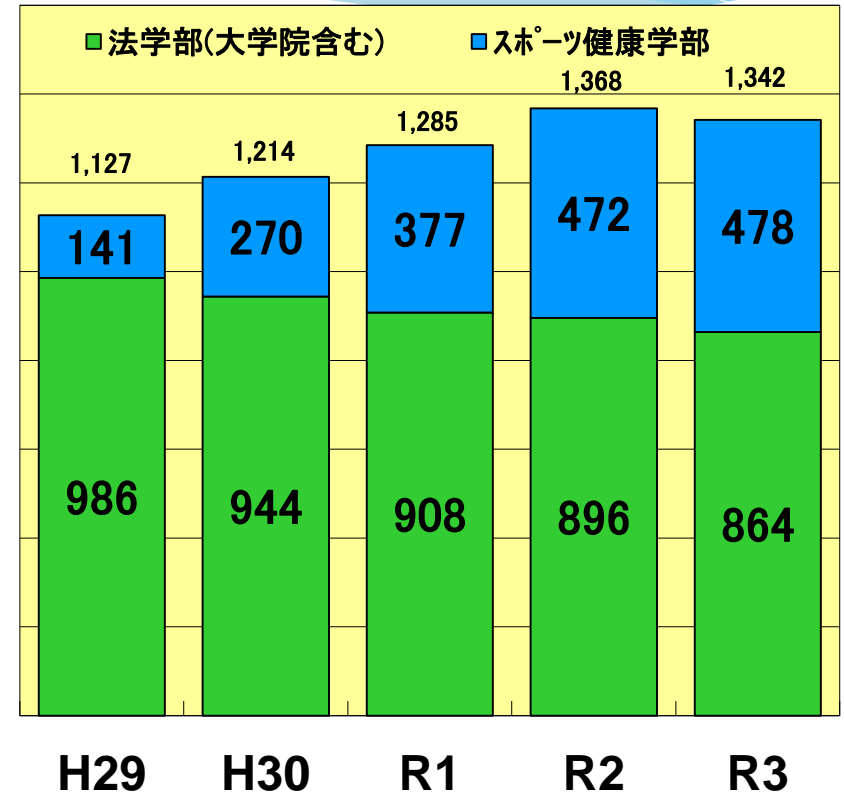
人数

(単位:名)



金額

(単位:百万円)



入学定員充足率（平成29年度～令和3年度）

入学定員数と実入学者数
各年度5月1日現在

法学部

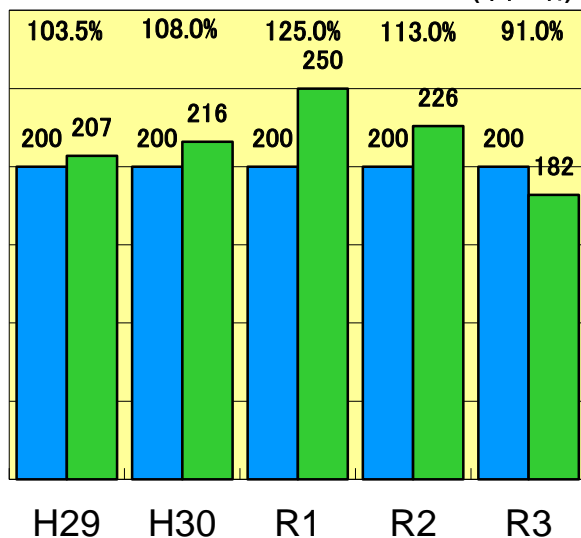
スポーツ健康学部

大学院

人数

■入学定員数 ■実入学者数

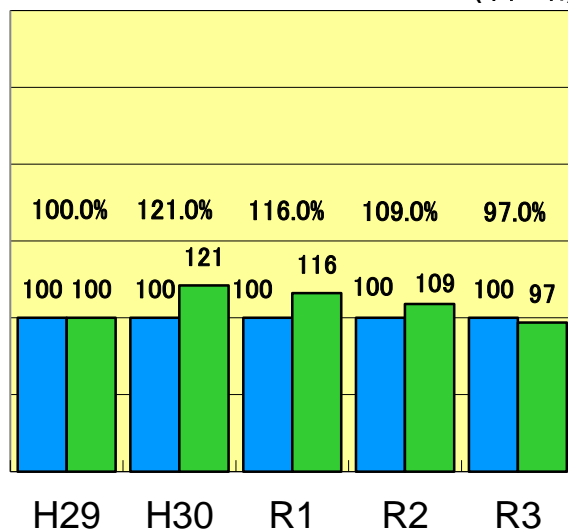
(単位:名)



人数

■入学定員数 ■実入学者数

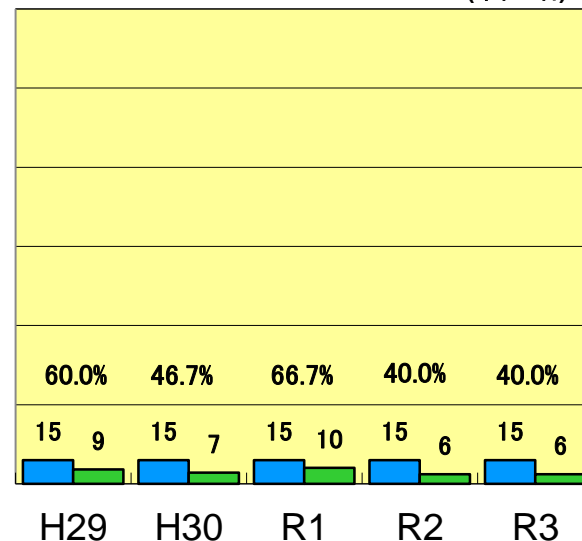
(単位:名)



人数

■入学定員数 ■実入学者数

(単位:名)



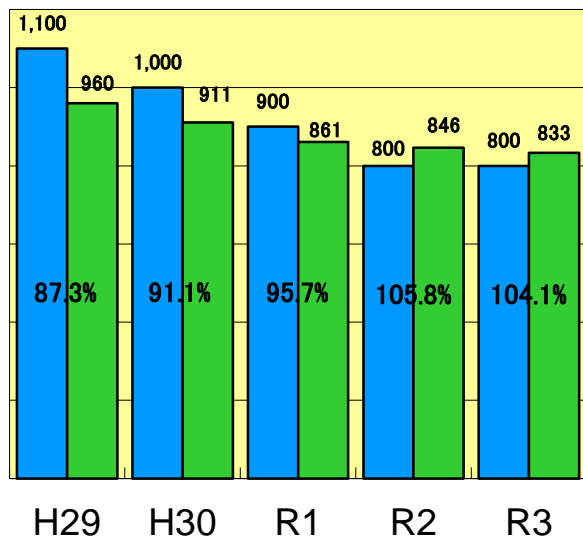
収容定員充足率（平成29年度～令和3年度）

収容定員数と実員数
各年度5月1日現在

法学部

人数

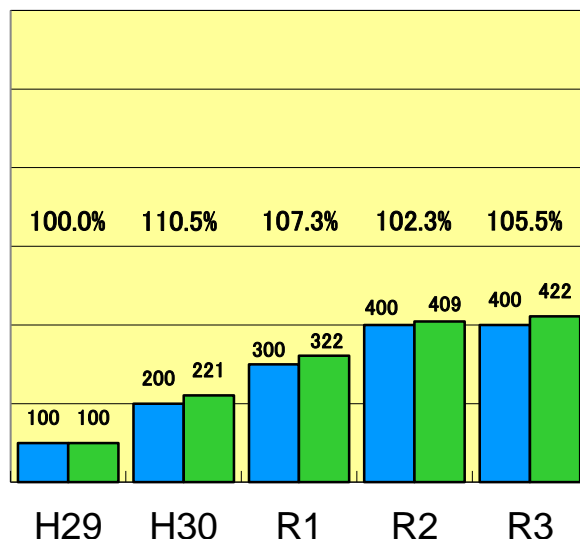
■ 収容定員数 ■ 実員数
(単位:名)



スポーツ健康学部

人数

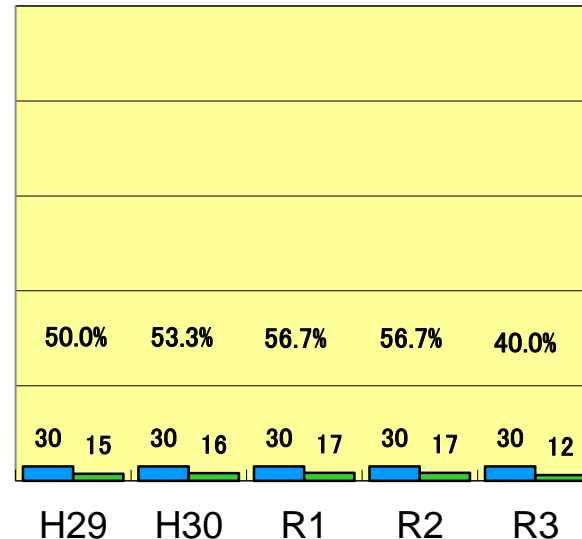
■ 収容定員数 ■ 実員数
(単位:名)



大学院

人数

■ 収容定員数 ■ 実員数
(単位:名)



平成国際大学の各種比率

比率名	各種比率の算出方法	評価	令和3年度	令和2年度	令和元年度	平成30年度	平成29年度
人件費比率	$\frac{\text{人件費}}{\text{経常収入}}$	↓	51.6%	50.9%	51.5%	53.9%	53.6%
人件費依存率	$\frac{\text{人件費}}{\text{学生生徒納付金}}$	↓	60.5%	60.1%	59.4%	62.0%	61.1%
教育研究経費比率	$\frac{\text{教育研究経費}}{\text{経常収入}}$	↑	31.2%	33.3%	29.2%	31.8%	31.3%
管理経費比率	$\frac{\text{管理経費}}{\text{経常収入}}$	↓	6.9%	5.7%	7.4%	7.1%	8.1%
事業活動収支差額比率	$\frac{\text{基本金組入前当年度収支差額}}{\text{事業活動収入}}$	↑	10.3%	9.6%	13.4%	7.1%	7.3%
学生生徒等納付金比率	$\frac{\text{学生生徒等納付金}}{\text{経常収入}}$	—	85.3%	84.6%	86.7%	86.9%	87.8%
経常補助金比率	$\frac{\text{教育活動収支の補助金}}{\text{経常収入}}$	↑	10.1%	8.2%	6.4%	7.8%	8.4%
経常収支差額比率	$\frac{\text{経常収支差額}}{\text{経常収入}}$	↑	10.0%	9.6%	11.6%	6.9%	6.4%

※ 評価【↑高い値が良い】【↓低い値が良い】【—どちらともいえない】

平成国際大学の財務状況

令和3年度の学生数は、法学部（大学院含む）845名、スポーツ健康学部422名、総数1,267名、教職員数149名(令和3年5月1日現在)となりました。

令和3年度の決算は、令和2年度に引き続き、新型コロナウイルス感染症の関係で、少なからず財務にも影響がありましたが、特に大きな問題もなく無事終了致しました。なお、財務状況につきましては、次のとおりとなります。

(1) 資金収支計算書

収入の部の主なものは、学生生徒等納付金収入と補助金収入であり、学生生徒等納付金収入は1,342,420千円、学生数1,267名(5月1日現在大学院含む)学生1人当たり約1,060千円となり、補助金収入の内経常費補助金は106,380千円、学生1人当たり約84千円となります。手数料収入、寄付金収入、雑収入等全体を含めた収入の部合計は1,575,842千円となりました。

支出の部は、人件費支出は785,122千円、教職員数149名(5月1日現在)、教育研究経費支出は329,224千円、管理経費支出は80,287千円、施設関係支出、設備関係支出等全体を含めた支出の部合計は1,261,088千円となり、収支差額は314,754千円となりました。

(2) 事業活動収支計算書

教育活動収支の事業活動収入は、学生生徒等納付金、経常費等補助金、雑収入等合計で1,572,408千円、事業活動支出は、人件費、教育研究経費、管理経費等合計で1,415,704千円となり、教育活動収支差額は156,704千円となりました。

教育活動外収支の事業活動収入は、受取利息・配当金1,376千円、事業活動支出は0円となり、教育活動外収支差額は1,376千円となりました。また、大学の経常的な事業活動が安定的であるかを判断するための経常収支差額は158,080千円となりました。

特別収支の事業活動収入は、その他の特別収入(施設設備寄付金、現物寄付、施設設備補助金)4,861千円、事業活動支出は資産処分差額903千円となり、特別収支差額は3,958千円となりました。

事業活動収入計と事業活動支出計の差額が基本金組入前当年度収支差額となり、損益計算書に置きかえた場合、プラスであれば当期利益、マイナスであれば当期損失と考えられます。本大学の基本金組入前当年度収支差額は162,038千円のプラスとなりました。