

平成国際大学

令和2年度

財務状況

学校法人 佐藤栄学園

資 料

- 資金収支計算書
- 事業活動収支計算書
- 事業活動収入構成比率
- 事業活動支出構成比率
- 学生数と学生納付金の推移
- 入学定員充足率(平成28年度～令和2年度)
- 収容定員充足率(平成28年度～令和2年度)
- 平成国際大学の各種比率
- 平成国際大学の財務状況

大学における
資金収入

資金収支計算書

大学における
資金支出

部門別内訳表
より抜粋

令和2年4月1日から 令和3年3月31日まで

(単位:千円)

	収入の部				支出の部				
	科 目	法 学 部	ス ポ ー ツ 健康学部		計	科 目	法 学 部	ス ポ ー ツ 健康学部	計
	学生生徒等納付金収入	896,765	472,026	1,368,791		人 件 費 支 出	510,353	288,122	798,475
	手 数 料 収 入	12,602	6,538	19,140		教 育 研 究 経 費 支 出	243,612	132,344	375,956
	寄 付 金 収 入	19,599	9,398	28,997		管 理 経 費 支 出	41,655	21,760	63,415
	補 助 金 収 入	83,114	49,228	132,342		借 入 金 等 利 息 支 出	0	0	0
	資 産 売 却 収 入	0	0	0		借 入 金 等 返 済 支 出	0	0	0
	付随事業・収益事業収入	0	255	255		施 設 関 係 支 出	26,161	0	26,161
	受取利息・配当金収入	1,145	542	1,687		設 備 関 係 支 出	17,722	4,022	21,744
	雑 収 入	26,215	40,490	66,705					
	収入の部合計	1,039,440	578,477	1,617,917		支出の部合計	839,503	446,248	1,285,751

収支差額 1,617,917千円 - 1,285,751千円 = 332,166千円

※1. 補助金収入の主なものは、国庫補助金収入(経常費補助金 82,733千円)となります。

事業活動収支計算書(教育活動収支・教育活動外収支)

令和2年4月1日から 令和3年3月31日まで

(単位:千円)

		科 目	金 額			科 目	金 額
教育活動収支	事業活動収入の部	学生生徒等納付金	1,368,791	事業活動支出の部	人 件 費	823,314	
		手 数 料	19,140		教 育 研 究 経 費	538,718	
		寄 付 金	29,871		内(減価償却額)	(161,624)	
		経 常 費 等 補 助 金	132,342		管 理 経 費	93,002	
		付 随 事 業 収 入	255		内(減価償却額)	(29,505)	
		雑 収 入	66,746		徴 収 不 能 額 等	7,962	
		教 育 活 動 収 入 計	1,617,145		教 育 活 動 支 出 計	1,462,996	
				教 育 活 動 収 支 差 額	154,149		
		科 目	金 額			科 目	金 額
教育活動外収支	事業活動収入の部	受 取 利 息 ・ 配 当 金	1,687	事業活動支出の部	借 入 金 等 利 息	0	
		その他の教育活動外収入	0		その他の教育活動外支出	0	
		教 育 活 動 外 収 入 計	1,687		教 育 活 動 外 支 出 計	0	
				教 育 活 動 外 収 支 差 額	1,687		
				経 常 収 支 差 額	155,836		

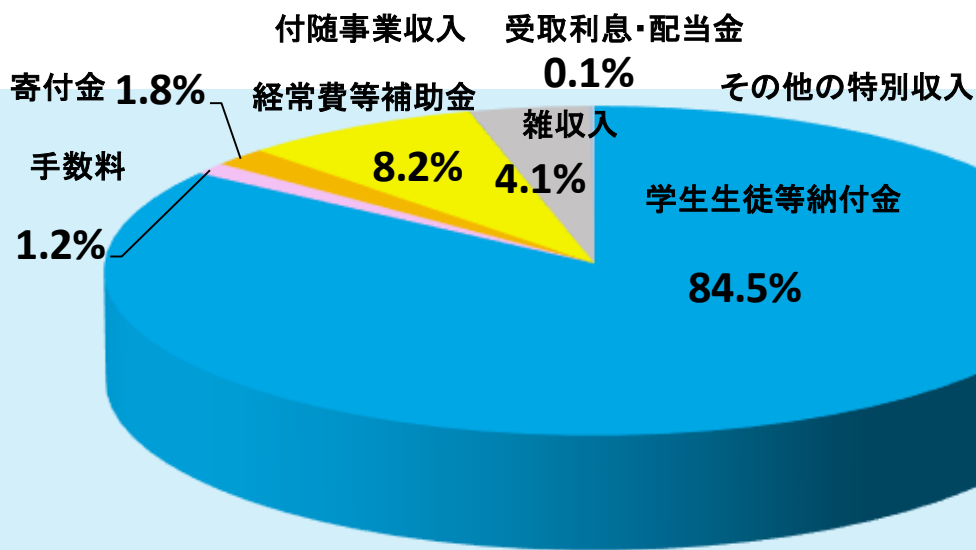
事業活動収支計算書(特別収支)

令和2年4月1日から 令和3年3月31日まで

(単位:千円)

		科 目	金 額			科 目	金 額
特 別 収 支	事業 活動 収入 の 部	資 産 売 却 差 額	0	事業 活動 支出 の 部	資 産 処 分 差 額	574	
		そ の 他 の 特 別 収 入	878		そ の 他 の 特 別 支 出	0	
		特 別 収 入 計	878		特 別 支 出 計	574	
		特 別 収 支 差 額	304				
		基本金組入前当年度収支差額	156,140				
		基 本 金 組 入 額 合 計	△30,139				
		当 年 度 収 支 差 額	126,001				
		事 業 活 動 収 入 計	1,619,710			事 業 活 動 支 出 計	1,463,570

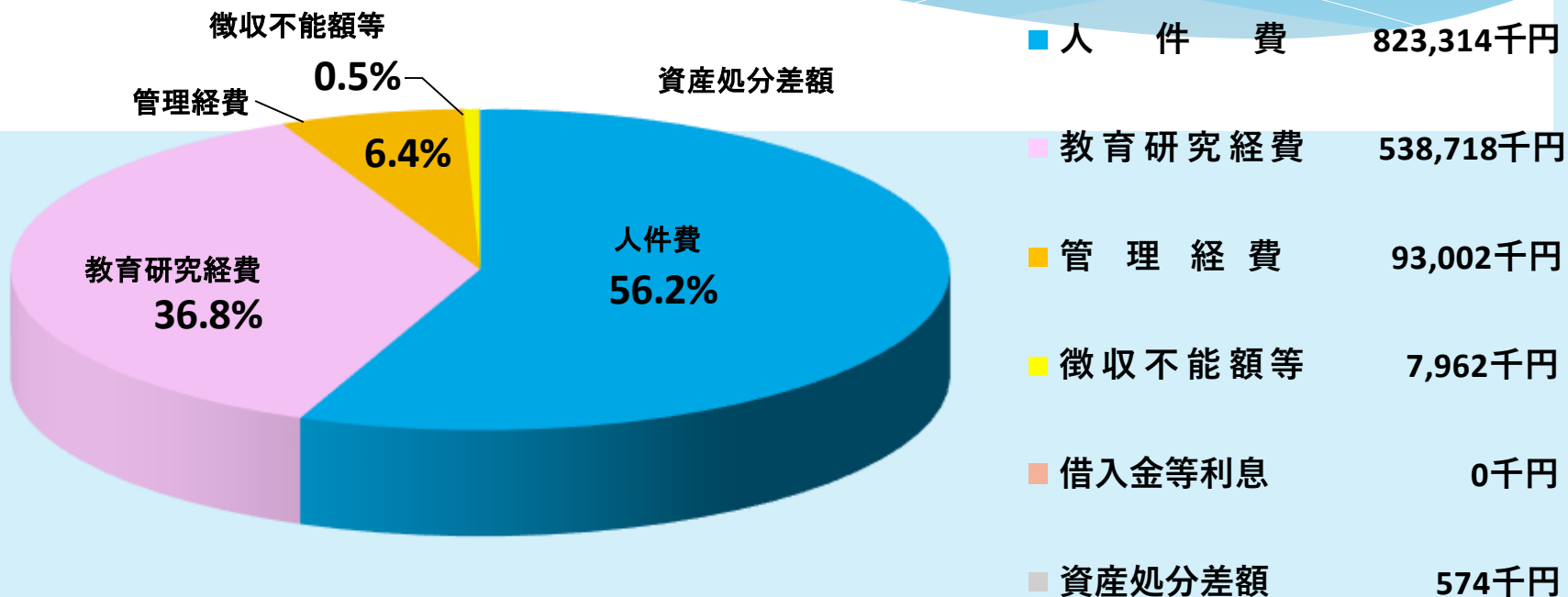
事業活動収入構成比率



■ 学生生徒等納付金	1,368,791千円
■ 手数料	19,140千円
■ 寄付金	29,871千円
■ 経常費等補助金	132,342千円
■ 付随事業収入	255千円
■ 雑収入	66,746千円
■ 受取利息・配当金	1,687千円
■ その他の特別収入	878千円

事業活動収入計 1,619,710千円

事業活動支出構成比率



事業活動支出計 1,463,570千円

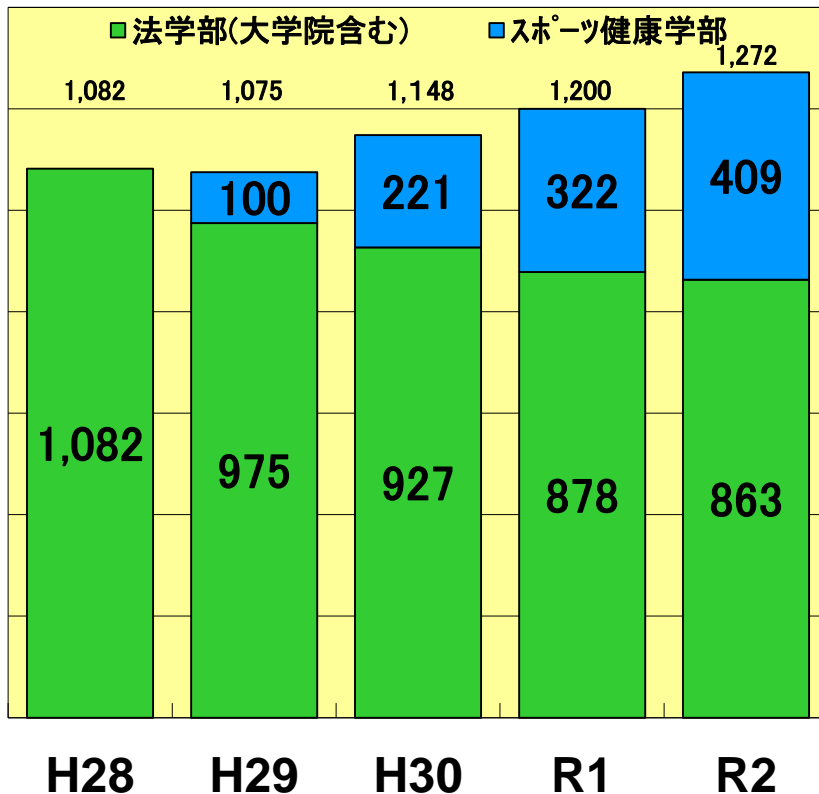
学生数と学生納付金の推移

学生数(大学院含)
各年度5月1日現在

学生納付金
(大学院含)

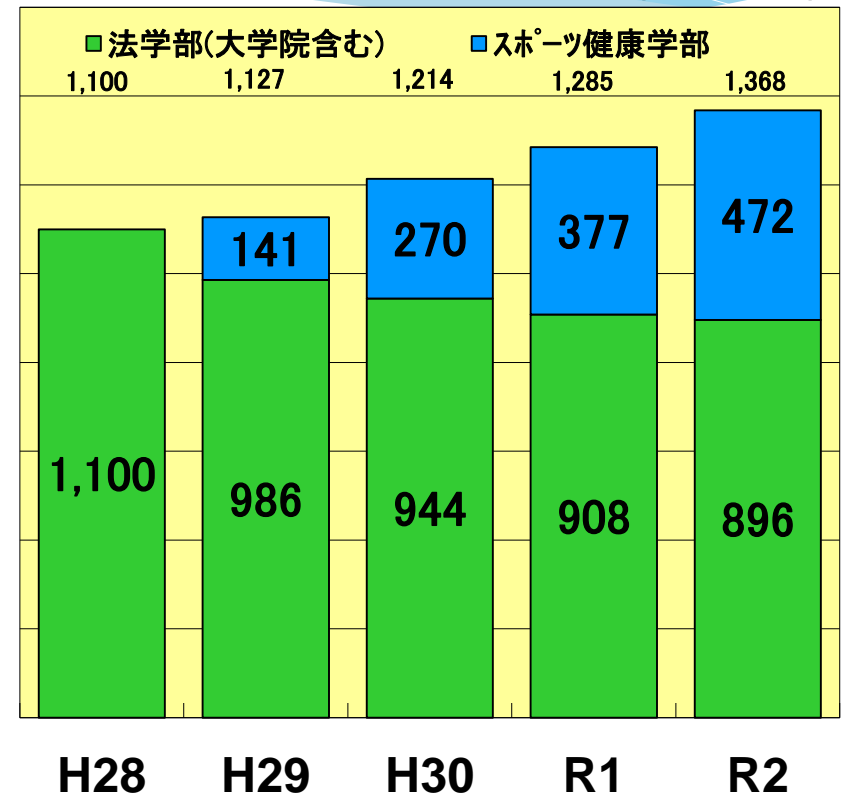
人数

(単位:名)



金額

(単位:百万円)



入学定員充足率（平成28年度～令和2年度）

入学定員数と実入学者数
各年度5月1日現在

法学部

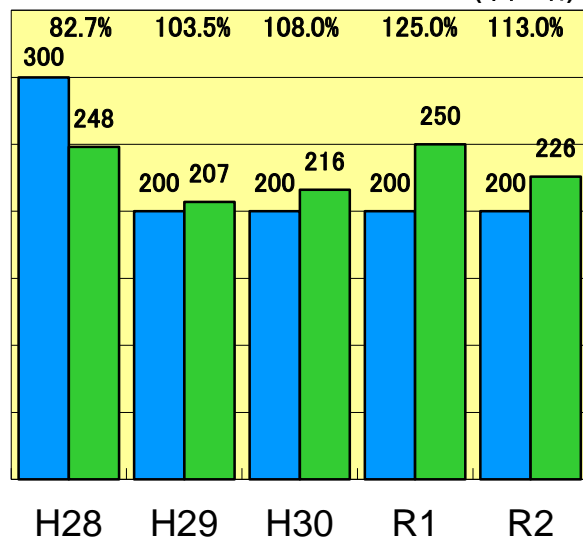
スポーツ健康学部

大学院

人数

■入学定員数 ■実入学者数

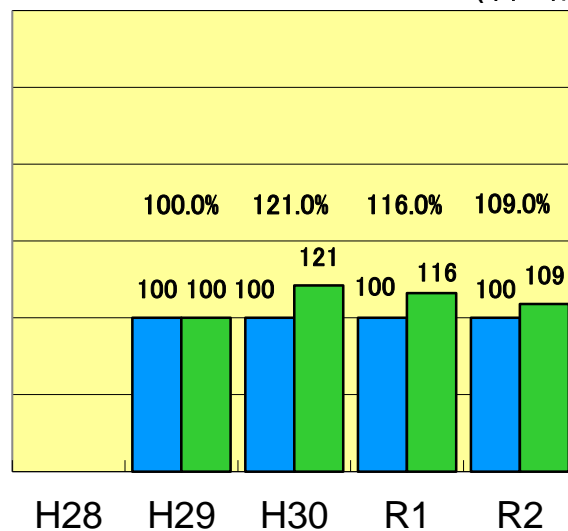
(単位:名)



人数

■入学定員数 ■実入学者数

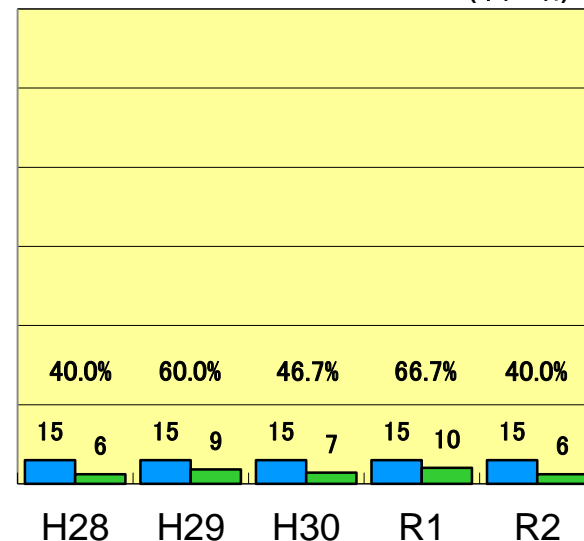
(単位:名)



人数

■入学定員数 ■実入学者数

(単位:名)



収容定員充足率（平成28年度～令和2年度）

収容定員数と実入学者数
各年度5月1日現在

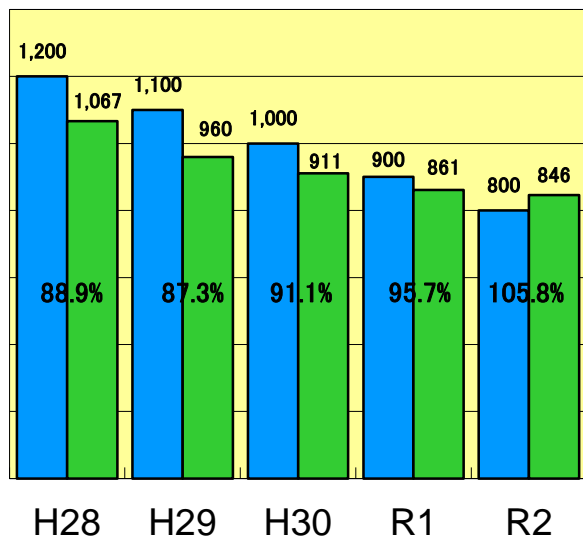
法学部

スポーツ健康学部

大学院

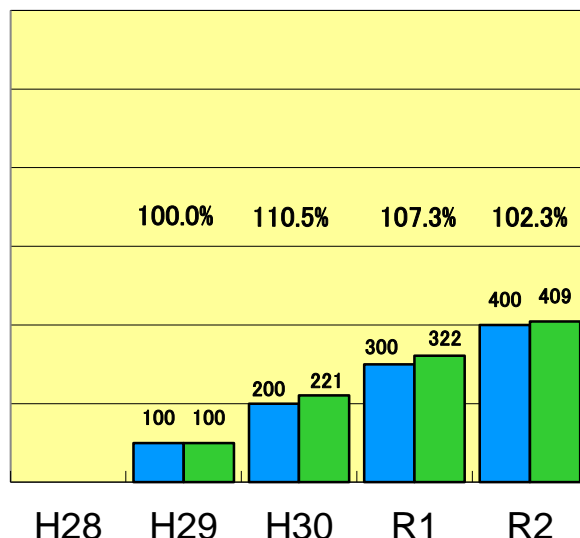
人数

■ 収容定員数 ■ 実員数
(単位:名)



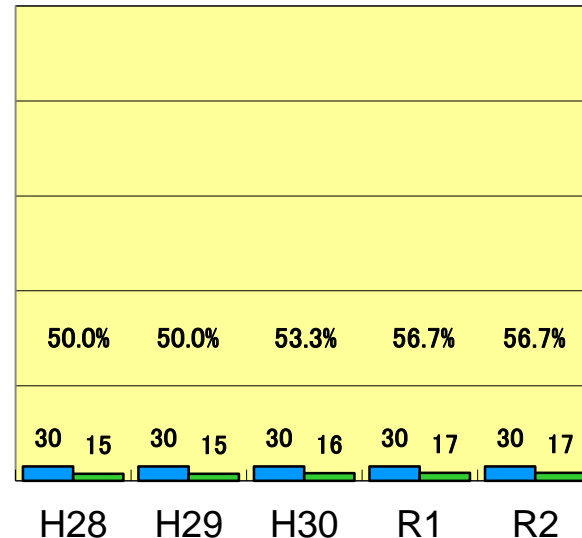
人数

■ 収容定員数 ■ 実員数
(単位:名)



人数

■ 収容定員数 ■ 実員数
(単位:名)



平成国際大学の各種比率

比率名	各種比率の算出方法	評価	令和2年度	令和元年度	平成30年度	平成29年度	平成28年度
人件費比率	$\frac{\text{人件費}}{\text{経常収入}}$	↓	50.9%	51.5%	53.9%	53.6%	57.2%
人件費依存率	$\frac{\text{人件費}}{\text{学生生徒納付金}}$	↓	60.1%	59.4%	62.0%	61.1%	66.2%
教育研究経費比率	$\frac{\text{教育研究経費}}{\text{経常収入}}$	↑	33.3%	29.2%	31.8%	31.3%	26.6%
管理経費比率	$\frac{\text{管理経費}}{\text{経常収入}}$	↓	5.7%	7.4%	7.1%	8.1%	9.1%
事業活動収支差額比率	$\frac{\text{基本金組入前当年度収支差額}}{\text{事業活動収入}}$	↑	9.6%	13.4%	7.1%	7.3%	7.5%
学生生徒等納付金比率	$\frac{\text{学生生徒等納付金}}{\text{経常収入}}$	—	84.6%	86.7%	86.9%	87.8%	86.4%
経常補助金比率	$\frac{\text{教育活動収支の補助金}}{\text{経常収入}}$	↑	8.2%	6.4%	7.8%	8.4%	7.0%
経常収支差額比率	$\frac{\text{経常収支差額}}{\text{経常収入}}$	↑	9.6%	11.6%	6.9%	6.4%	6.5%

※ 評価【↑高い値が良い】【↓低い値が良い】【—どちらともいえない】

平成国際大学の財務状況

令和2年度はスポーツ健康学部が完成年度を迎え、学生数は、法学部（大学院含む）863名、スポーツ健康学部409名、総数1,272名、教職員数148名（令和2年5月1日現在）となりました。

令和2年度平成国際大学の決算は、新型コロナウイルス感染症の影響で、突発的な事案が発生するなど対応に苦慮しましたが、大きな問題もなく無事に終了致しました。なお、財務状況につきましては、次のとおりとなります。

（1）資金収支計算書

収入の部の主なものは、学生生徒等納付金収入と補助金収入であり、学生生徒等納付金収入は1,368,791千円、学生数1,272名（5月1日現在大学院含む）学生1人当たり約1,076千円となり、補助金収入（経常費補助金等）は、学生1人当たり約65千円となります。

手数料収入、寄付金収入、雑収入等全体を含めた収入の部合計は1,617,917千円となりました。

支出の部は、人件費支出は798,475千円、教職員数148名（5月1日現在）、教育研究経費支出は375,956円となり、今年度は新型コロナウイルス感染症に係る学生への支援を行い学修環境支援金として、学生一人当たり5万円の総額62,850千円の交付を行いました。管理経費支出は63,415千円、施設関係支出、設備関係支出等全体を含めた支出の部合計は1,285,751千円となり、収支差額は332,166千円となりました。

（2）事業活動収支計算書

教育活動収支の事業活動収入は、学生生徒等納付金、経常費等補助金、雑収入等合計で1,617,145千円、事業活動支出は、人件費、教育研究経費、管理経費等合計で1,462,996千円となり、教育活動収支差額は154,149千円となりました。

教育活動外収支の事業活動収入は、受取利息・配当金1,687千円、事業活動支出は0円となり、教育活動外収支差額は1,687千円となりました。

また、大学の経常的な事業活動が安定的であるかを判断するための経常収支差額は155,836千円となりました。

特別収支の事業活動収入は、その他の特別収入（施設設備寄付金、現物寄付）878千円、事業活動支出は資産処分差額574千円となり、特別収支差額は304千円となりました。

事業活動収入計と事業活動支出計の差額が基本金組入前当年度収支差額となり、損益計算書に置きかえた場合、プラスであれば当期利益、マイナスであれば当期損失となります。本大学の基本金組入前当年度収支差額は156,140千円のプラスとなりました。